

Guía para el ingreso de Resúmenes

En la dirección <http://congresos.cofa.org.ar/> se ingresa al sistema de Congresos de la Confederación Farmacéutica Argentina.

INGRESO	
Nº Doc.	<input type="text"/>
Clave	<input type="text"/>
<input type="checkbox"/> Acepto Reglamento	
<input type="button" value="Ingresar"/>	

Por favor, ingrese su número de Documento y Clave
*Si olvidó su clave ingrese solo el documento, se enviará un mail a su cuenta.
[Registrarse](#)


 Tutorial de ingreso de resumen

Av. Pte. Julio A.Roca 751 2º piso | (C1067ABC) Buenos Aires, Argentina | Tel.: 4342-1001


Debe aceptar el reglamento para que se habilite el botón "Ingresar".

Los usuarios y claves utilizados en años anteriores siguen vigentes.

Para trabajar en el sistema de Congresos se utiliza el nº de documento, por lo cual, en caso de haber trabajado anteriormente y olvidado la clave, ingresar el numero de documento sin clave y luego presionar ingresar, recibirá un mail con el recordatorio de la clave.

INGRESO	
Nº Doc.	<input type="text" value="123456789"/>
Clave	<input type="text"/>
<input type="checkbox"/> Acepto Reglamento	
<input type="button" value="Ingresar"/>	

Por favor, ingrese su número de Documento y Clave
*Si olvidó su clave ingrese solo el documento, se enviará un mail a su cuenta.
[Registrarse](#)

 Tutorial de ingreso de resumen

Si es un usuario nuevo presionar registrarse, completando los datos correspondientes.

Datos para Registro	
NUEVO USUARIO	
Documento	<input type="text"/>
Email	<input type="text"/>
Clave	<input type="text"/>
Repetir Clave	<input type="text"/>
<input type="button" value="Ingrese"/>	

Luego de registrarse ya podrá ingresar a la plataforma, el sistema a continuación pedirá mas datos resaltando los obligatorios. Recuerde Guardar los cambios.

MIS DATOS

Mis Datos

*Los campos indicados con * deberán ser completados en forma obligatoria. Gracias*

* N° Documento :

* Apellido :

* Nombre :

* Email :

* Teléfono :

* Empresa/Institución :

Celular :

* País :

Curriculum :

Cuando este paso fue completado y en futuros ingresos la primera pantalla que se visualiza es la de trabajos ingresados y la opción para ingresar uno nuevo.

MIS DATOS **TRABAJOS** **NUEVO** **SALIR**

Datos del Evento

Proyecto:
Lugar:
Descripción:
Fecha:

Fecha de Presentación Trabajos Científicos:

Fecha	Proyecto	Estado	Título	Archivo	Ver.	Acciones
No tiene trabajos ingresados !						

REFERENCIA DE LOS DIFERENTES ESTADOS

Ingresado	Ingresado sin revisar
En Revisión	En proceso de verificación
Aceptado	Aceptado - no puede modificarse
Rechazado	Rechazado - no puede modificarse

En la solapa NUEVO, los datos necesarios son:

- Selección de Área
- Título
- Texto, limitado a 400 palabras

[MIS DATOS](#)
[TRABAJOS](#)
[NUEVO](#)
[SALIR](#)

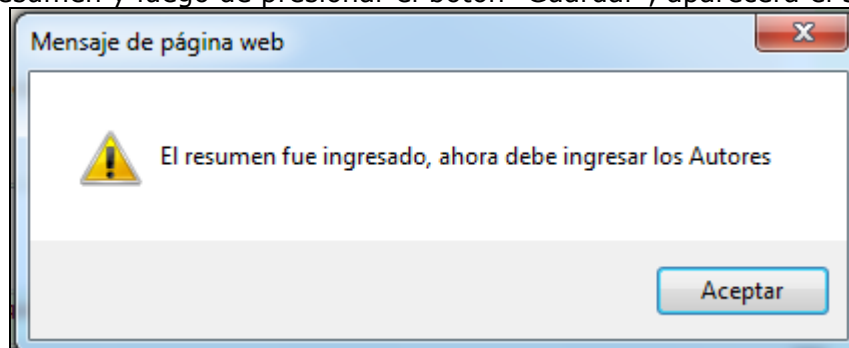
Proyecto:
 Lugar:
 Descripción:
 Fecha:

Fecha de Presentación Trabajos Científicos:

Nuevo Ingreso de Trabajo

Fecha:	<input type="text"/>
Proyecto:	<input type="text"/>
Area:	<ul style="list-style-type: none"> ▶ ACTIVIDAD PROFESIONAL EN FARMACIA ▶ EDUCACIÓN FARMACÉUTICA ▶ GESTIÓN EN SALUD ▶ INVESTIGACIÓN & DESARROLLO
Título:	<input type="text"/>
	- Ingrese el título del Trabajo que desea sea mostrado.
Texto : (palabras: 0)	Lugar de Trabajo: Introducción: Objetivos: Metodología:
	- Tipee ó copie el texto correspondiente al resumen. Tenga en cuenta que el texto completo no exceda las 400 palabras.
Autores	- Información de contactos accesible al guardar el trabajo científico.
	<input type="button" value="Guardar"/> <input type="button" value="Cancelar"/>
- La opción GUARDAR solo se habilita cuando se completan: Area, Título y Texto del Resumen	

Ingresado el resumen y luego de presionar el botón "Guardar", aparecera el siguiente mensaje:



Los datos para el ingreso de autores son los requeridos a continuación:

Ingreso de Autores, CO-Autores

Apellido y Nombres	<input type="text"/>
E-Mail	<input type="text"/>
Lugar de Trabajo	<input type="text"/>
Autor	<input type="checkbox"/> Responsable de la presentación
CoAutor	<input type="checkbox"/>
	<input type="button" value="Guardar"/>

En el caso de haber más de un Autor/Co-Autor debe hacer click en "Agregar" para el registro de cada uno. En caso de modificación podrá "Editar" o "Borrar".

Autores Agregar	Apellido y Nombres	E-Mail	Lugar de Trabajo	Autor	CoAutor	E	B
	1 Pascual, Pablo	pp@222.com	COFA	Sí			Edit

Al "guardar" o presionando la solapa "Trabajos" se vuelve a la pantalla de los trabajos ingresados.



Fecha	Proyecto	Estado	Titulo	Archivo	Ver.	Acciones
26/04/2016	XXII Congreso Farmacéutico Argentino - El Farmacéutico en la atención Primaria de la Salud: "Un aliado de la comunidad"	Ingresado	Titulo de prueba 1			
26/04/2016	XXII Congreso Farmacéutico Argentino - El Farmacéutico en la atención Primaria de la Salud: "Un aliado de la comunidad"	Ingresado	Titulo de Prueba 2			



Con el botón editar, se podrá modificar el resumen ingresado.



Con el botón eliminar se anula el resumen ingresado.